



ここがおすすめ!

■ ミナモ浴槽

浴槽の上縁を極限まで広げて、湯面の広がりや入浴時の開放感が感じられ、角の少ないやわらかな曲線で快適な入浴姿勢ができる浴槽です。



※イメージ

■ エコアクアシャワー

空気を含んだ大粒の水が心地よい超節水シャワー。



節水BT

カラーバリエーション
 ホワイト ブラック

エコアクアシャワー
 <メタル調>
 BF-SL6BG-PU

■ まる洗いカウンター(ワイド)

たっぷり置いて、まる洗い裏までキレイ。



カラーバリエーション

FW1 N11 Y84

■ くるりんポイ排水口

浴槽排水を利用した強いうずが、汚れを流す。



※イラストはイメージ

※効果的な渦流を発生させるためには、浴槽水位が150mm以上必要です。

■ キレイサーモフロア

スポンジでお掃除ラクラク。寒い冬場でも、冷ヤツとしない。



キレイサーモフロア

■ サーモバスS

お湯が冷めにくい、浴槽保温材と保温組フタの“ダブル保温”構造。



サーモバスS

※イメージ図
 フタの形状が実際とは異なります。

※CG合成によるイメージです

■ 壁パネルカラー アクセント張り

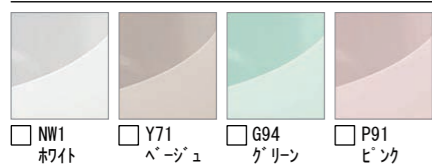
アクセント 鏡面




アクセント HT




■ 浴槽カラー FRP



■ 床カラー 化粧モジュール単色



■ エプロンカラー ★…ミナモ浴槽専用カラー




その他仕様

■ 選べる浴槽形状 4つの仕様からお選びいただけます。




■ ミラー&収納



ワイドミラー+
小物フック付収納棚180W<クリア>(2段)
KGM-13240S+NT-180A(7)-2-2S/CO1+GH

■ 照明



コーナーパネルライト(電球色LEDランプ100W形)
LDA-P2-1A

■ 換気設備



24: 常時換気機能付

100V換気乾燥暖房機
UFD-111A

■ 洗い場側水栓



クランクレス水栓<メタルマット調>
BF-WQ147TX-PU4

■ ドア



プッシュプルハンドル(スタンダード)
カラーバリエーション
本体カラー
 WM (Sホワイト)
 S1 (シルバー)
 K (ブラック)
 ※プッシュプルハンドルはドア本体と同色です。
 開き戸 [11mm段差] (800W)
UDY-8002006UL (29)

■ スライドバー&タオル掛



フック付タオル掛<メタル調>
R773CH-L400

シャワーホースフック<メタル調>
BF-FB27 (800)-PU3

※上記掲載の各写真・イラストはイメージです。見積内容とは異なる場合がありますので、ご注意ください。



◆お願い
 ・商品によっては、改良などにより仕様、寸法、カラーなどに多少の変更が生じる場合がありますのでご了承ください。
 ・商品写真は印刷のため、現物と若干異なりますので、実際の商品見本でお確かめください。
 ・商品写真は参考例です。実際に花瓶や小物を置かれる場合は、落下等の事故がないように取り扱いにご注意ください。
 ・表示価格は、商品代だけのメーカー希望小売価格で、取付費・工事費、消費税、セット写真の小物など別途ご負担をお願いいたします。
 ・掲載内容及び写真・図版の無断転載はかたくお断りします。(許可なく転載・流用した場合、損害賠償が発生します。)